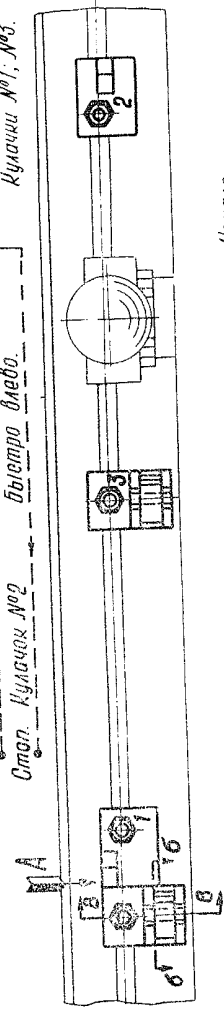


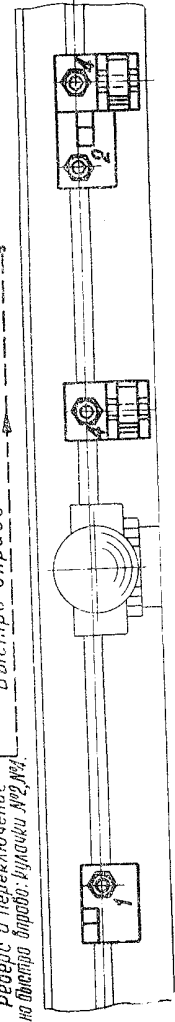
Односторонние, полуавтоматические циклы стола

Начало цикла
Быстро вправо. Кулачок №3. Подача вправо.
Стоп. Кулачок №2. Быстро влево.

Ревверс и переключение на быстро влево: Кулачки №1, №3.



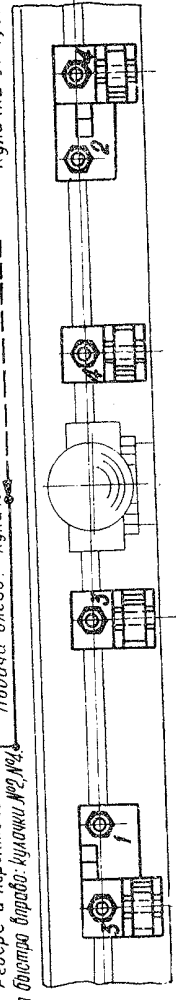
Ревверс и переключение на быстро вправо: Кулачки №2, №4.
Подача влево. Кулачок №4. Быстро влево. Начало цикла.
Быстро вправо. Кулачок №1. Стоп



Непрерывный маятниковый автоматический цикл

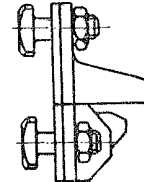
Ревверс и переключение на быстро вправо: Кулачки №2, №4.
Быстро вправо. Кулачок №3. Подача вправо.
Подача влево. Кулачки №4. Быстро влево.

Ревверс и переключение на быстро влево: Кулачки №1, №3.

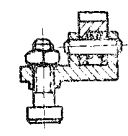


Примечание: кулачки в точках реверса необходимо установить в противоположную друг к другу.

Вид по стрелке "А"



по 6-8



по 6-6



Рис. 50. Настройка на автоматические циклы